

<院内がん登録数>

(件数)

| | 2013年 | 2014年 | 2015年 | 2016年 | 総計 |
|-----------|-------|-------|-------|-------|------|
| 肺 | 283 | 323 | 323 | 311 | 1240 |
| 胸膜(悪性中皮腫) | 4 | 10 | 6 | 3 | 23 |
| 胸腺・胸壁 | 3 | 3 | 2 | 5 | 13 |
| 乳房 | 45 | 34 | 60 | 73 | 212 |
| その他 | 14 | 31 | 45 | 38 | 128 |
| 総計 | 349 | 401 | 436 | 430 | 1616 |

※当院での新たな腫瘍の登録件数(1腫瘍1登録)です。
患者数ではありません。

※他院でがん治療をすでに受けられた症例や、当院で治療せず診断のみ行った症例も含まれます。

※セカンドオピニオンは除きます。

※乳房は主として当院で放射線治療を行った症例です。

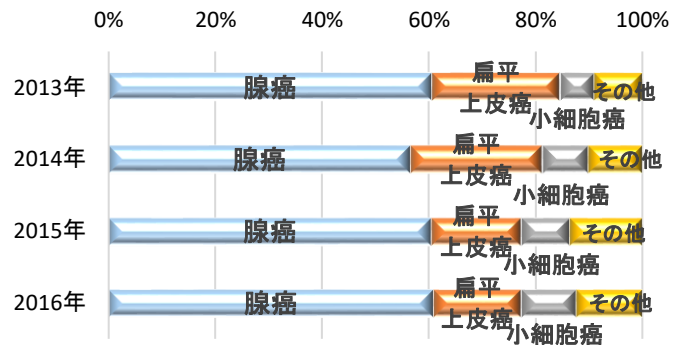
<肺がん 初発>

組織別

(件数)

| | 腺癌 | 扁平上皮癌 | 小細胞癌 | その他 | 総計 |
|-------|-----|-------|------|-----|------|
| 2013年 | 161 | 64 | 17 | 24 | 266 |
| 2014年 | 172 | 75 | 26 | 31 | 304 |
| 2015年 | 179 | 50 | 27 | 40 | 296 |
| 2016年 | 177 | 48 | 30 | 36 | 291 |
| 総計 | 689 | 237 | 100 | 131 | 1157 |

肺がん 初発 組織別割合

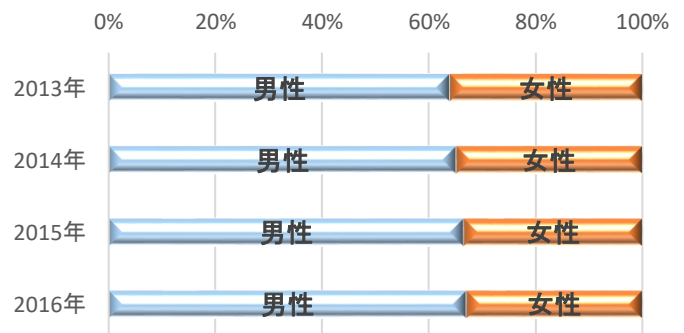


男女別

(件数)

| | 男性 | 女性 | 総計 |
|-------|-----|-----|------|
| 2013年 | 170 | 96 | 266 |
| 2014年 | 198 | 106 | 304 |
| 2015年 | 197 | 99 | 296 |
| 2016年 | 195 | 96 | 291 |
| 総計 | 760 | 397 | 1157 |

肺がん 初発 男女別割合

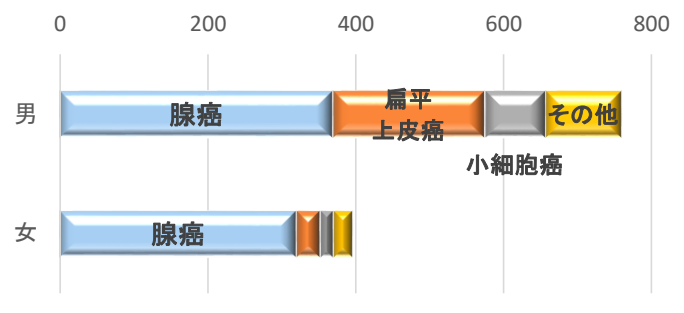


男女・組織別 (2013~2016年)

(件数)

| | 腺癌 | 扁平上皮癌 | 小細胞癌 | その他 | 総計 |
|----|-----|-------|------|-----|------|
| 男 | 369 | 205 | 82 | 104 | 760 |
| 女 | 320 | 32 | 18 | 27 | 397 |
| 総計 | 689 | 237 | 100 | 131 | 1157 |

肺がん 男女・組織別件数 (2013~2016年)



※当院での新たな腫瘍の登録件数(1腫瘍1登録)です。
患者数ではありません。

※当院で治療せず診断のみ行った症例も含まれます。

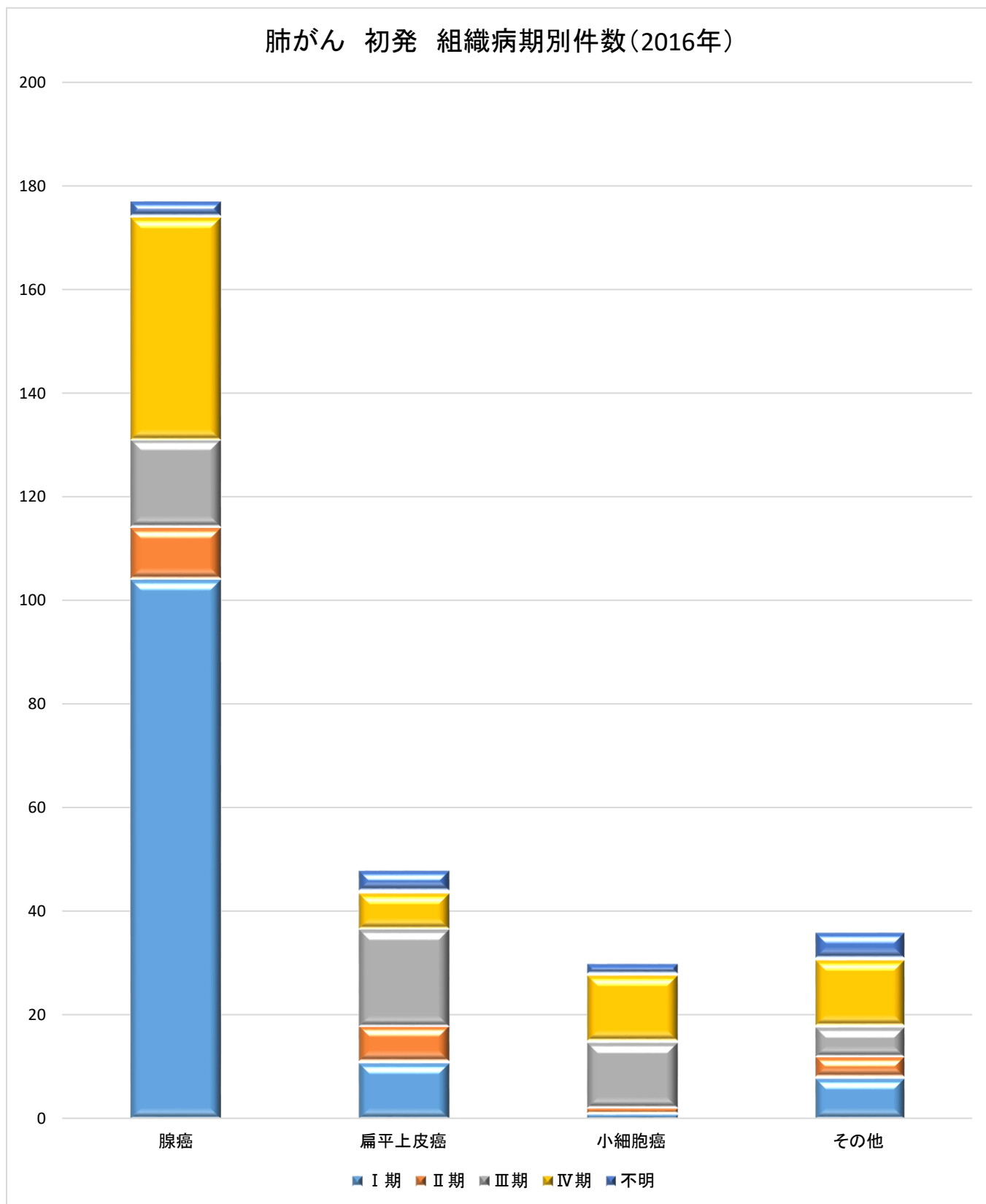
※2015年までは他院でがん治療をすでに始められた症例を除いています。

※2016年は他院でがん治療を始めた後に、

当院で治療を継続した症例を含みます。

※セカンドオピニオンは除きます。

<肺がん 初発> 組織病期別



※当院での新たな腫瘍の登録件数(1腫瘍1登録)です。患者数ではありません。

※当院で治療せず診断のみ行った症例も含まれます。

※他院でがん治療を始めた後に、当院で治療を継続した症例も含まれます。

※セカンドオピニオンは除きます。

※病期は治療前の臨床病期(UICC)です。